

INSTALLATION

# FEIG USB-Treiber

Windows 10<sup>®</sup> => 3.26

(Microsoft WHQL zertifiziert)

## Hinweis

© Copyright by

FEIG ELECTRONIC GmbH

Lange Straße 4

D-35781 Weilburg

Tel.: +49 6471 3109-0

<http://www.feig.de>

Ausgabe: 20/05/29

Alle früheren Ausgaben verlieren mit dieser Ausgabe ihre Gültigkeit.

Die Angaben in diesem Dokument können ohne vorherige Ankündigung geändert werden.

Weitergabe sowie Vervielfältigung dieses Dokuments, Verwertung und Mitteilung ihres Inhalts sind nicht gestattet, soweit nicht ausdrücklich zugestanden. Zuwiderhandlung verpflichtet zu Schadenersatz. Alle Rechte für den Fall der Patenterteilung oder Gebrauchsmuster-Eintragung vorbehalten.

Die Zusammenstellung der Informationen in diesem Dokument erfolgt nach bestem Wissen und Gewissen. FEIG ELECTRONIC GmbH übernimmt keine Gewährleistung für die Richtigkeit und Vollständigkeit der Angaben in diesem Dokument. Insbesondere kann FEIG ELECTRONIC GmbH nicht für Folgeschäden auf Grund fehlerhafter oder unvollständiger Angaben haftbar gemacht werden. Da sich Fehler, trotz aller Bemühungen nie vollständig vermeiden lassen, sind wir für Hinweise jederzeit dankbar.

Die in diesem Dokument gemachten Installationsempfehlungen gehen von günstigsten Rahmenbedingungen aus. FEIG ELECTRONIC GmbH übernimmt keine Gewähr für die einwandfreie Funktion in systemfremden Umgebungen.

FEIG ELECTRONIC GmbH übernimmt keine Gewährleistung dafür, dass die in diesem Dokument enthaltenen Informationen frei von fremden Schutzrechten sind. FEIG ELECTRONIC GmbH erteilt mit diesem Dokument keine Lizenzen auf eigene oder fremde Patente oder andere Schutzrechte.

Microsoft® und Windows® sind eingetragene Warenzeichen der Microsoft Corporation

## Inhalt

---

1.	Lizenzvereinbarung	4
2.	Einführung	5
3.	System Voraussetzungen	6
4.	USB Treiber Installation unter Windows 10®	7
5.	Geräte Manager Einträge Windows 10®	9
6.	Entfernen des FEIG Standard USB-Treibers	10

---

---

## 1. Lizenzvereinbarung

---

### Lizenzvertrag über die Nutzung der FEIG USB-Treibersoftware

Dies ist ein Vertrag zwischen Ihnen und der FEIG ELECTRONIC GmbH (nachfolgend "FEIG") über die Nutzung des überlassene Softwarepakets FEIG USB-Treiber und aller darin enthaltenen Softwarekomponenten und Dokumenten, nachfolgend Lizenzmaterial genannt. Mit der Installation und Benutzung des Lizenzmaterials erklären Sie sich mit allen Bestimmungen dieses Vertrages ausnahmslos und ohne Einschränkung einverstanden. Wenn Sie mit den Bestimmungen dieses Vertrages nicht oder nicht vollständig einverstanden sind, dürfen Sie das Lizenzmaterial nicht installieren oder anderweitig benutzen. Das überlassene Lizenzmaterial ist Eigentum von FEIG und ist international urheberrechtlich geschützt.

#### §1 Vertragsgegenstand und Vertragsumfang

1. Sie erhalten das Lizenzmaterial in einem binären ausführbaren Format.
2. FEIG gewährt Ihnen das Recht, das Lizenzmaterial zu installieren und zu den nachstehenden Bedingungen zu nutzen.
3. Sie dürfen sämtliche Bestandteile des Lizenzmaterials auf einer Festplatte oder einem sonstigen Speichermedium installieren. Sie dürfen eine Sicherheitskopie des Lizenzmaterials anfertigen.
4. FEIG gewährt Ihnen das Recht das Lizenzmaterial ohne Abgabe von Lizenzgebühren zu nutzen und zu vertreiben, unter der Voraussetzung, dass das Lizenzmaterial dazu dient Geräte (Hardware) anzusteuern oder zu betreiben, die von FEIG entwickelt und/oder vertrieben werden.

#### §2 Schutz des Lizenzmaterials

1. Das Lizenzmaterial ist geistiges Eigentum von FEIG und seinen Lieferanten. Es ist gemäß Urheberrecht, internationalen Verträgen und einschlägigen Gesetzen des Landes geschützt, in dem sie genutzt wird. Struktur, Organisation und Code der Software sind wertvolles Geschäftsgeheimnis und vertrauliche Information von FEIG und seinen Lieferanten.
2. Sie verpflichten sich, das Lizenzmaterial nicht zu ändern, anzupassen, zu übersetzen, rückzuentwickeln, zu dekompile, zu disassemblieren oder auf andere Weise zu versuchen, den Quellcode dieser Software herauszufinden.

#### §3 Gewährleistung und Haftungsbeschränkungen

1. Sie stimmen mit FEIG darüber überein, dass es nicht möglich ist, EDV-Programme so zu entwickeln, dass sie für alle Anwendungsbedingungen fehlerfrei sind. FEIG weist Sie ausdrücklich darauf hin, dass die Installation eines neuen Programms bereits vorhandene Software beeinflussen kann, und zwar auch solche Software, die nicht gleichzeitig mit der neuen Software ausgeführt wird. FEIG haftet in keinem Fall für direkte oder indirekte Schäden, für Folgeschäden oder Sonderschäden, Einschließlich entgangenen Geschäftsgewinn oder entgangener Einsparungen. Wenn Sie sicherstellen wollen, dass es zu keinerlei Beeinflussung eines bereits installierten Programms kommt, dürfen Sie die vorliegende Software nicht installieren.
2. FEIG weist ausdrücklich darauf hin, dass mit der Software irreversible Einstellungen und Anpassungen an Geräten vorgenommen werden können, wodurch diese Geräte zerstört oder unbrauchbar gemacht werden können. FEIG übernimmt für derartiges Handeln unabhängig davon ob dies bewusst oder unbewusst erfolgte keinerlei Gewährleistung.
3. FEIG liefert Ihnen die Software "wie besehen" ohne jegliche Gewährleistung. FEIG kann für die Leistung oder die Ergebnisse, die Sie durch die Nutzung der Software erzielen, nicht garantieren. FEIG übernimmt keine Gewährleistung oder Garantie dafür, dass keine Schutzrechte Dritter verletzt werden, auch nicht dafür, dass die Software für irgendeinen bestimmten Zweck geeignet ist.
4. FEIG weist ausdrücklich darauf hin, dass das Lizenzmaterial nicht für den Einsatz mit oder in medizinischen Geräten oder für Geräte für lebenserhaltende Maßnahmen konzipiert ist, bei denen ein Fehler eine Gefahr für menschliches Leben oder für die gesundheitliche Unversehrtheit zur Folge haben kann.

Der Anwender des Lizenzmaterials ist dafür verantwortlich geeignete Maßnahmen zu ergreifen um Gefahren, Schäden oder Verletzungen zu vermeiden.

#### §4 Schlussbestimmungen

1. Dieser Vertrag enthält die vollständigen Lizenzbestimmungen und ersetzt alle eventuell vorangegangenen Regelungen und Absprachen. Änderungen und Ergänzungen bedürfen der Schriftform.
2. Sollte eine der in diesem Vertrag enthaltenen Bestimmungen unwirksam sein oder werden, so wird die Gültigkeit der übrigen Bestimmungen hierdurch nicht berührt. Beide Vertragsparteien verpflichten sich, die unwirksame Bestimmung durch eine solche wirksame Bestimmung zu ersetzen, die dem wirtschaftlichem Zweck der zu ersetzenden Bestimmung am nächsten kommt.
3. Dieser Vertrag unterliegt dem Recht der Bundesrepublik Deutschland. Gerichtsstand ist Weilburg.

---

## 2. Einführung

---

Dieses Handbuch beschreibt die Installation der neuen, WHQL zertifizierten FEIG USB-Treiber Version 3.26 unter dem Windows 10® Betriebssystem.

Für Betriebssystem älter als Windows 10®, verwenden Sie bitte den alten Treiber mit der Version 2.50. Diesen können Sie von der FEIG-Homepage herunterladen.

Die FEIG USB-Treiber unterstützten folgende FEIG USB-Reader (HF/UHF):

- ID ISC.MR100/101-USB
- ID ISC.PR100/101-USB
- ID ISC.PRH100/101-USB
- ID ISC.MR102-USB
- ID ISC.SPAD102-USB
- ID ISC.PRH102-USB
- ID ISC.LR/LRM1002-E
- ID ISC.LR2500-A/-B
- ID ISC.MU02.02
- ID ISC.MRU102-USB
- ID ISC.MRU200-USB
- ID ISC.MRU200i-USB
- ID ISC.PRHD102-USB
- ID ISC.LRU3000 / ID ISC.LRU3500
- ID.ISC.LRU1002 / MAX.U1002
- ID.ISC.LRU500i / MAX.U500i
- HyWEAR Compact
- ID HyWEAR compact xT
- ID SPAD.U

① *Für FEIG CPR Reader ist eine andere Treiberversion verfügbar.*

---

### 3. System Voraussetzungen

---

Die folgenden Systemvoraussetzungen werden für Installation der FEIG USB Treiber erwartet.

- Betriebssystem: **Windows 32Bit oder Windows 64Bit**  
(Windows 10®, Windows Server 2016®, Windows Server 2019®)
- Windows DLL: FEUSB.DLL Version 6.00 oder höher für Windows 10®
- ISOStart: Version 10.08.00 oder höher

- *Dieser Treiber darf nicht installiert werden, wenn bereits ein FEIG PC/SC USB-Treiber auf dem System installiert ist !! Vor Installation dieses Treibers muss ein vorhandener PC/SC USB-Treiber zunächst deinstalliert werden.*
- *Alte FEIG USB Treiber müssen vor der Installation deinstalliert werden.*

#### 4. USB Treiber Installation unter Windows 10®

Mit der Ausführung des Setup erklären Sie sich einverstanden die Lizenzbedingungen zu akzeptieren.

Für die Installation der USB-Treiber benötigen Sie Administrator-Rechte.

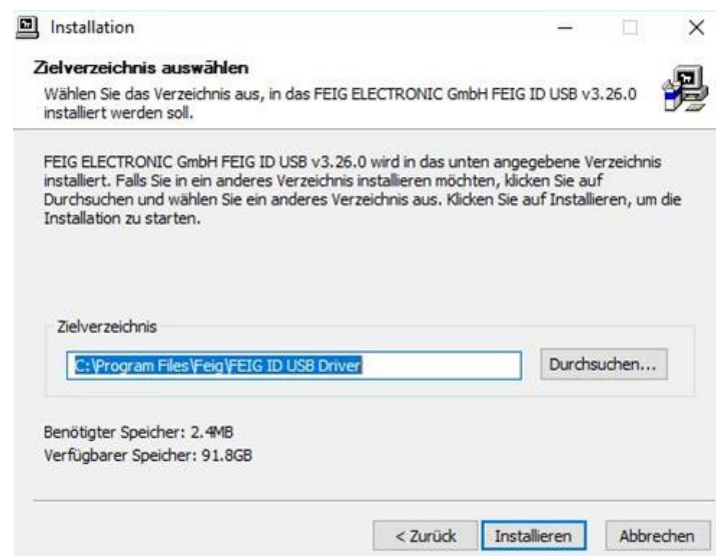
Die nachfolgenden Schritte zeigen die Installation unter Windows 10®.

Starten Sie die Software „*setup.exe*“ und folgen Sie den Anweisungen des Installations-Assistenten.

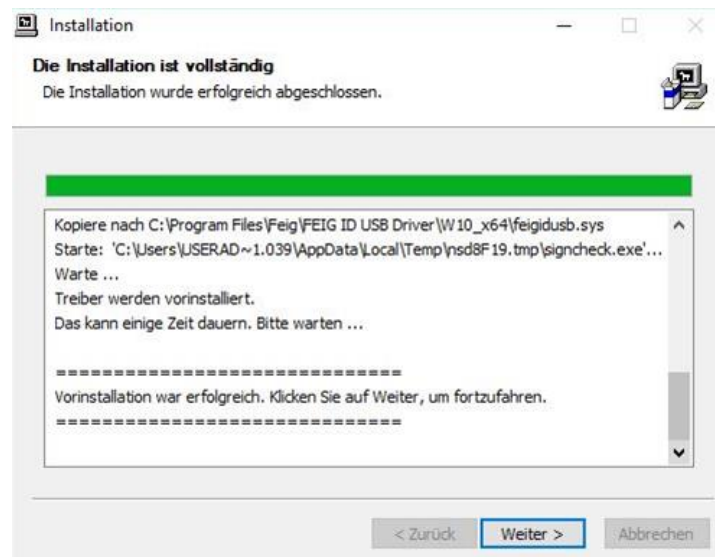


Klicken Sie auf „**Weiter**“.

Wählen Sie ein Zielverzeichnis für den USB-Treiber.



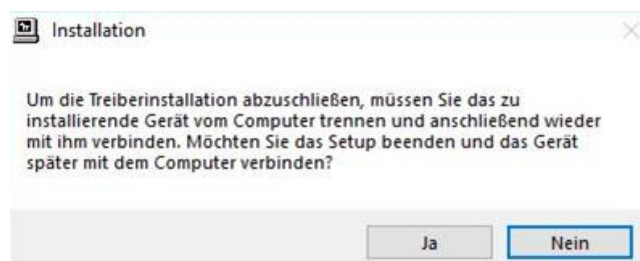
Klicken Sie auf „**Installieren**“.



Der Installations-Fortschritt wird angezeigt. Klicken Sie auf „**Weiter**“.



Die Installation kann nun beendet werden, drücken Sie auf den Schalter „**Fertigstellen**“

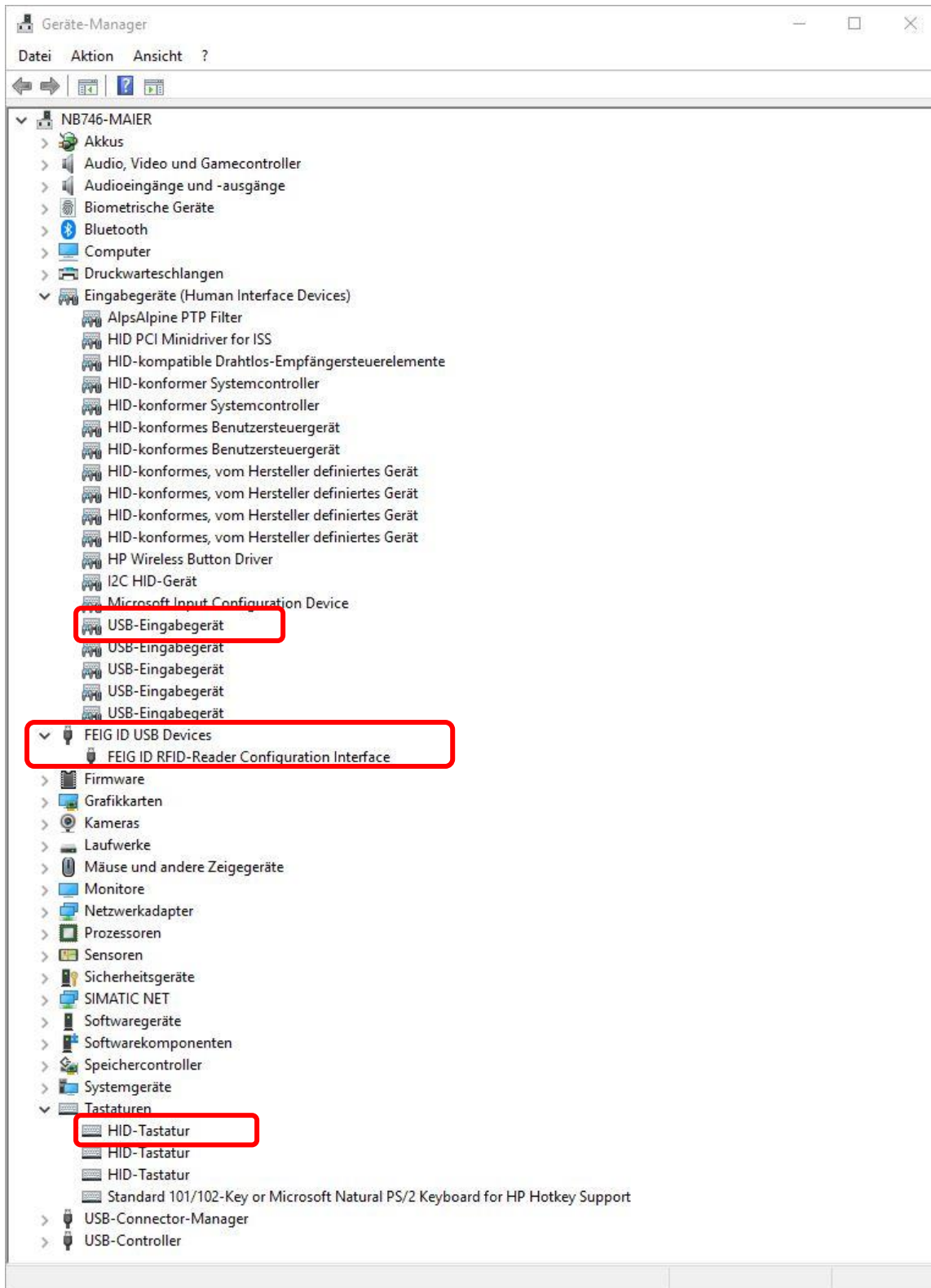


Folgen Sie der Anweisungen und trennen Sie das Gerät vom Computer und verbinden Sie es anschließend wieder neu mit dem Computer.



## 5. Geräte Manager Einträge Windows 10®

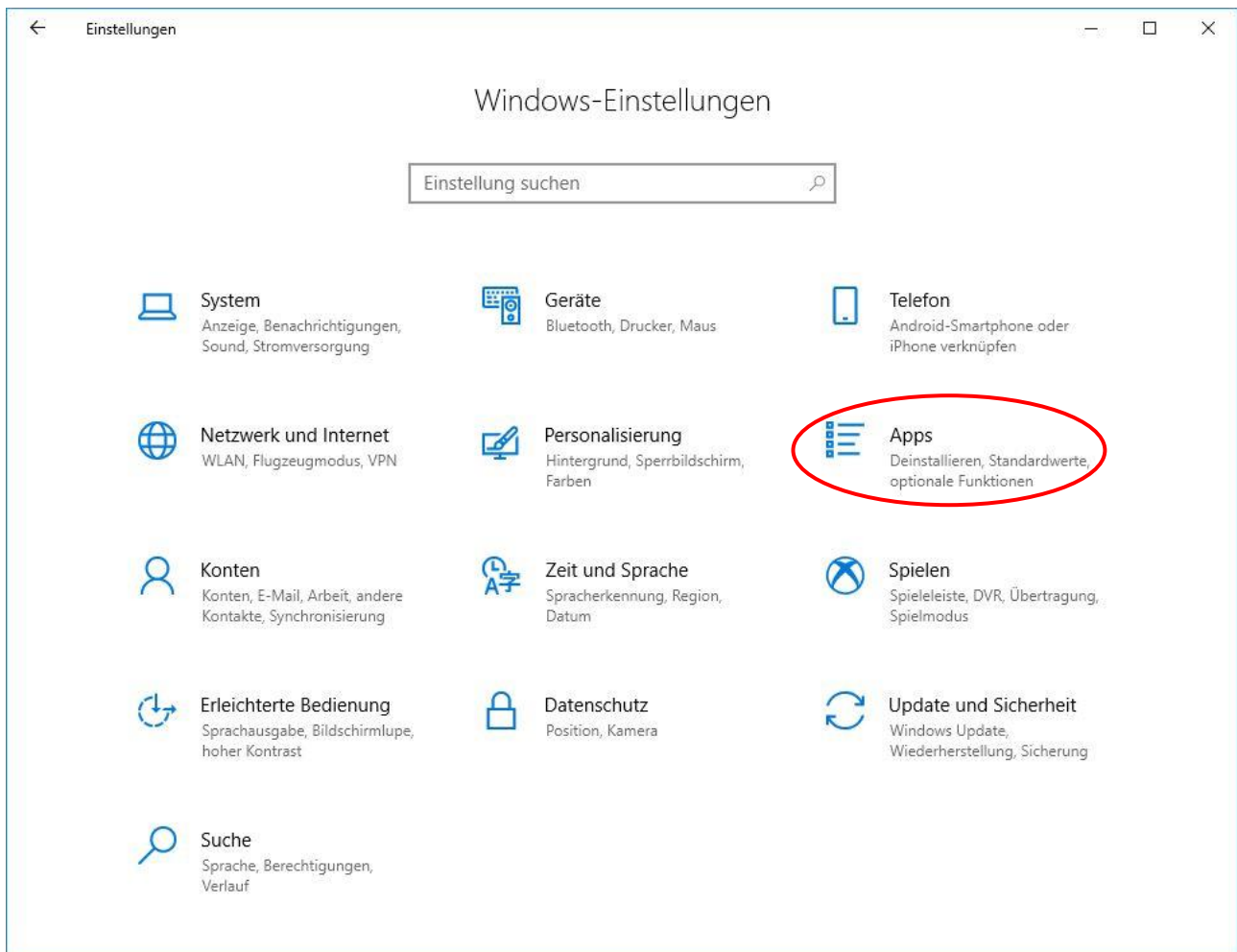
Nach dem anschließen eines FEIG USB Readers sollte folgende Einträge in dem Windows 10® Geräte Manager zu sehen sein.



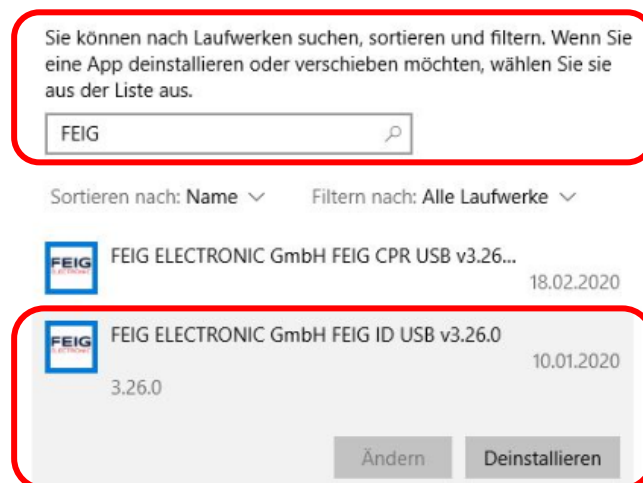
## 6. Entfernen des FEIG Standard USB-Treibers

Zum Entfernen des Standard USB-Treibers wählen Sie aus dem Start Menü

-> *Windows Einstellungen* -> *Apps*



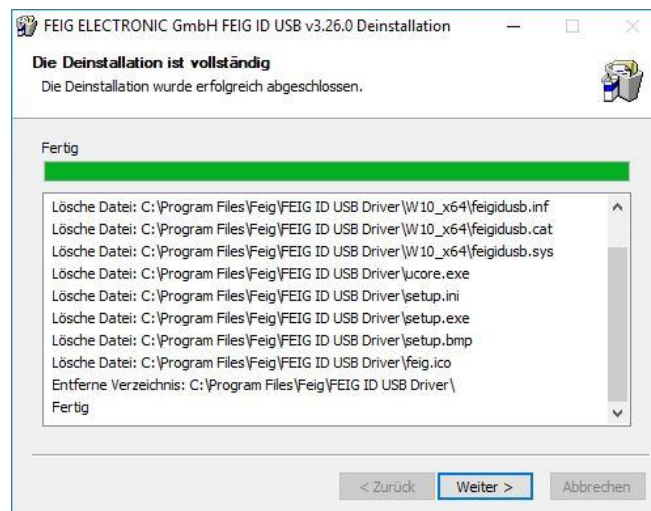
Markieren Sie „Standard USB-Treiber 3.26“ und führen Sie „Deinstallieren“ aus.



Folgen Sie den Anweisungen.



Klicken Sie auf den Button „**Deinstallieren**“



Warten Sie bis die Deinstallation abgeschlossen ist und klicken Sie auf „**Weiter**“.



Die Deinstallation war erfolgreich. Betätigen Sie mit „**Fertig stelle**“